

Uchwała Nr XV/161/2020
Rady Powiatu w Olsztynie
z dnia 25 czerwca 2020 r.

w sprawie oceny sytuacji ekonomiczno – finansowej Szpitala Powiatowego im. Jana Mikulicza w Biskupcu

Na podstawie art. 12 pkt 11 ustawy z dnia 5 czerwca 1998 r. o samorządzie powiatowym (Dz. U. z 2020 r. poz. 920) oraz art. 53a ust. 4 ustawy z dnia 15 kwietnia 2011 r. o działalności leczniczej (Dz. U. z 2020 r. poz. 295 z późn. zm.) **uchwała się**, co następuje:


§ 1. 1. Dokonuje się oceny sytuacji ekonomiczno – finansowej Szpitala Powiatowego im. Jana Mikulicza w Biskupcu, której treść stanowi załącznik nr 1 do niniejszej uchwały.

2. Podstawą oceny, o której mowa w ust. 1 jest „*Raport o sytuacji ekonomiczno – finansowej Szpitala Powiatowego im. Jana Mikulicza w Biskupcu*” przedłożony przez Dyrektora tej jednostki, stanowiący załącznik nr 2 do niniejszej uchwały.

§ 2. Wykonanie uchwały powierza się Zarządowi Powiatu oraz Dyrektorowi Szpitala Powiatowego im. Jana Mikulicza w Biskupcu.

§ 3. Uchwała wchodzi w życie z dniem podjęcia.

Przewodniczący
Rady Powiatu w Olsztynie


Jerzy Laskowski

**Ocena sytuacji ekonomiczno-finansowej
Szpitala Powiatowego im. Jana Mikulicza w Biskupcu za 2019 rok.**

Podstawą oceny sytuacji ekonomiczno – finansowej Szpitala Powiatowego im. Jana Mikulicza w Biskupcu jest raport o sytuacji ekonomiczno – finansowej za rok 2019 wraz z prognozą sytuacji ekonomiczno-finansowej na lata 2020 – 2022, przedłożony przez dyrektora jednostki, w sposób i w terminie określonym w art. 53a ust. 1 ustawy z dnia 15 kwietnia 2011 r. o działalności leczniczej (Dz. U. z 2020 r. poz. 295 ze zm.). Raport przygotowany został na podstawie sprawozdania finansowego za rok obrotowy 2019 i zawiera: analizę sytuacji ekonomiczno-finansowej za 2019 rok, prognozę sytuacji ekonomiczno – finansowej na kolejne trzy lata obrotowe, tj. 2020 – 2022 oraz informację o istotnych zdarzeniach mających wpływ na sytuację Szpitala w Biskupcu.

Analiza oraz prognoza sytuacji ekonomiczno – finansowej zawarta w raporcie, została przeprowadzona w oparciu o wskaźniki określone w rozporządzeniu Ministra Zdrowia z dnia 12 kwietnia 2017 r. w sprawie wskaźników ekonomiczno – finansowych, niezbędnych do sporządzenia analizy oraz prognozy sytuacji ekonomiczno – finansowej samodzielnych publicznych zakładów opieki zdrowotnej (Dz. U. z 2017 r. poz. 832). Do analizy przyjęto cztery obszary: zyskowność, płynność, efektywność i zadłużenie.

Zgodnie z Raportem, poszczególne wskaźniki i przypisane im oceny punktowe dla Szpitala Powiatowego w Biskupcu za 2019 r. zaprezentowano w poniższej tabeli:

grupa wskaźników	nazwa wskaźnika	wartość	ocena
wskaźniki zyskowności	wsk. zyskowności netto	1,22%	3
	wsk. działalności operacyjnej	1,22%	3
	wsk. zyskowności aktywów	2,42%	4
wskaźniki płynności	wsk. płynności bieżącej	0,84	4
	wsk. szybkiej płynności	0,70	8
wskaźniki efektywności	wsk. rotacji należności (dni)	27	3
	wsk. rotacji zobowiązań (dni)	33	7
wskaźniki zadłużenia	wsk. zadłużenia aktywów	26%	10
	wsk. wypłacalności	1,3	6
Łączna punktacja			48

1. Wskaźniki zyskowności

Podstawą oceny zyskowności działalności gospodarczej jest wynik finansowy, który może być dodatni (zysk) lub ujemny (strata). Wskaźniki zyskowności są najbardziej syntetycznymi wskaźnikami efektywności i opłacalności działalności jednostki. Odzwierciedlają zdolność jednostki do wypracowania zysków z zaangażowanych kapitałów, a zatem określają ekonomiczną efektywność działalności.

Wskaźniki zyskowności działalności szpitala za 2019 r., służące do oceny efektywności gospodarki finansowej szpitala, przyjmują wartość dodatnią. Szpital uzyskał 10 pkt (na 15 pkt), co wskazuje na korzystną kondycję finansową Szpitala. Wskaźniki te uległy znaczącej poprawie w porównaniu do 2018 r. Niemniej jednak należy pamiętać, że z założenia maksymalizacja zysku nie jest celem samym w sobie dla SPZOZ, ale jedynie warunkiem umożliwiającym realizację pozostałych funkcji: medycznych i społecznych. W przypadku SPZOZ wskaźniki zyskowności wykorzystywane są raczej do badania równowagi między przychodami i kosztami. Ich ujemna wartość świadczy o braku równowagi.

2. Wskaźniki płynności

Wskaźniki tej grupy są wykorzystywane w analizie zdolności podmiotu do terminowego regulowania zobowiązań krótkoterminowych. Płynność finansowa podmiotu jest oceniana na podstawie relacji aktywów obrotowych do zobowiązań krótkoterminowych. Płynność finansowa jest więc wyznaczana przez stopień płynności aktywów obrotowych i stopień wymagalności zobowiązań.

W przypadku Szpitala Powiatowego w Biskupcu poziom wskaźników płynności jest niekorzystny. Uzyskały one niską wartość i przyznano 12 pkt (na 25 pkt). Oznacza to, że podmiot ma ograniczoną zdolność do spłaty zobowiązań krótkoterminowych.

3. Wskaźniki efektywności

Ważnym czynnikiem wpływającym na sytuację finansową podmiotu jest sprawność jego działalności. Ocenia się to poprzez badanie rotacji należności i zobowiązań. Wskaźniki te opisują efektywność przyjętej polityki zarządzania przepływami pieniężnymi, tzn. mogą sygnalizować ryzyko utraty płynności finansowej przez jednostkę lub – w przypadku gdy wskaźniki płynności finansowej już wyraźnie wskazują na brak płynności – określają przyczyny tych problemów. Optymalną jest sytuacja, gdy wskaźnik rotacji zobowiązań jest wyższy lub równy wskaźnikowi rotacji należności.

Szpital otrzymał maksymalną ilość punktów w tej grupie – 10 pkt. Z analizy wskaźników wynika, że szpital oczekuje średnio 27 dni na należności za świadczone usługi a reguluje swoje zobowiązania po 33 dniach.

4. Wskaźniki zadłużenia

Stabilność finansowa podmiotu zależy w dużym stopniu od poziomu jego zadłużenia. W analizie wskaźnikowej SPZOZ został wykorzystany wskaźnik zadłużenia aktywów, informujący jaki jest udział zobowiązań w finansowaniu aktywów przedsiębiorstwa. Drugim

wskaźnikiem wykorzystywanym w analizie zadłużenia jest wskaźnik wypłacalności opisujący zdolność podmiotu do spłaty długu.

Ocena tych wskaźników kształtuje się na poziomie 16 pkt (na 20 pkt). Wskaźnik zadłużenia aktywów Szpitala Powiatowego w Biskupcu wynosi 26% co oznacza, że szpital finansuje aktywa w 26% kapitałami obcymi. Natomiast wskaźnik wypłacalności kształtuje się na poziomie 1,3 i oznacza, że na jednostkę funduszu własnego przypada 1,3 funduszy obcych.

Maksymalna ocena punktowa wskaźników ekonomiczno – finansowych wynikająca z Rozporządzenia Ministra Zdrowia z dnia 12 kwietnia 2017 r. wynosi 70 punktów. Łączna ocena punktowa za 2019 r. uzyskana przez Szpital Powiatowy w Biskupcu wynosi 48 pkt, co stanowi 68,57% maksymalnej liczby punktów możliwych do uzyskania. Sytuacja szpitala polepszyła się (wzrost o 10 pkt) w stosunku do 2018 r. Analiza wskaźników ekonomiczno – finansowych pokazuje, że sytuacja finansowa Szpitala jest w miarę stabilna, ale trudna ze względu na ciągłe zmiany prawne w otoczeniu ochrony zdrowia. Na powyższą sytuację mają wpływ rosnące koszty wynagrodzeń wynikające z przepisów prawa (podwyżki dla pielęgniarek, wzrost stawki godzinowej, wzrost płacy minimalnej), wzrost kosztów energii, zużycia materiałów, żywienia pacjentów. Dodatkowo Szpital realizuje strategiczną inwestycję o wysokim zaangażowaniu finansowym i dużym stopniu złożoności i kompleksowości, która wykracza poza jego możliwości finansowe.

Prognoza sytuacji ekonomiczno – finansowej na kolejne trzy lata obrotowe

grupa	nazwa wskaźnika	2020		2021		2022	
		wartość	ocena	wartość	ocena	wartość	ocena
wskaźniki zyskowności	wsk. zyskowności netto	-2,70%	0	0,02%	3	0,02%	3
	wsk. działalności operacyjnej	-6,30%	0	-4,50%	0	-4,79%	0
	wsk. zyskowności aktywów	-5,30%	0	0,04%	3	0,03%	3
wskaźniki płynności	wsk. płynności bieżącej	1,00	4	1,29	8	1,30	8
	wsk. szybkiej płynności	0,90	8	1,07	13	1,09	13
wskaźniki efektywności	wsk. rotacji należności (dni)	28	3	34	3	35	3
	wsk. rotacji zobowiązań (dni)	32	7	23	7	29	7
wskaźniki zadłużenia	wsk. zadłużenia aktywów	24%	10	15%	10	15%	10
	wsk. wypłacalności	1,1	6	0,90	8	0,92	8
Łączna wartość		38		55		55	

Prognoza na 2020 r. zakłada osiągnięcie jeszcze ujemnego wyniku, jednak na poziomie nie przekraczającym amortyzacji. Natomiast od 2021 r. Szpital przewiduje poprawę sytuacji ekonomiczno – finansowej i uzyskanie dodatniego wyniku finansowego. Jednocześnie zwraca uwagę na istotne zdarzenia mające wpływ na obecną sytuację. Ogłoszenie epidemii w kraju przekłada się na wykonywanie mniej procedur (wstrzymanie przyjęć i zabiegów planowych

oraz realizacji umów pozaryczałtowych) oraz brak jasnych informacji dotyczących rozliczeń z NFZ za 2020 r. Ponadto Szpital wskazuje na ciągle zmiany w otoczeniu finansowo – prawnym służby zdrowia, w szczególności na: systematyczne podwyżki dla personelu medycznego i niemedycznego wynikające z ustaw i porozumień, które powodują obciążenie finansowe, a nie znajdują pokrycia w przychodach szpitala, a także brak ostatecznej i jednoznacznej informacji o wzroście wysokości finansowania świadczeń ze środków publicznych (NFZ) w kolejnych latach, co utrudnia prognozowanie.

Załącznik Nr 2
do uchwały Nr XV/161/2020
Rady Powiatu w Olsztynie
z dnia 25 czerwca 2012 r.

Raport o sytuacji ekonomiczno – finansowej
Szpitala Powiatowego im. Jana Mikulicza w Biskupcu
za 2019 rok

RAPORT O SYTUACJI EKONOMICZNO-FINANSOWEJ SZPITALA POWIATOWEGO IM. JANA MIKULICZA W BISKUPCU

ZA 2019 ROK

Podstawa prawna: art.53a ustawy z dnia 15 kwietnia 2011r. o działalności leczniczej (Dz.U.2011 nr 112 poz.654 ze zm.)

Szpital Powiatowy im. Jana Mikulicza w Biskupcu

ul. Armii Krajowej 8, 11-300 Biskupiec

Telefon, 89 715 6207; fax 89 715 6208, adres poczty info@szpital-biskupiec.pl

REGON : 511315745

KRS 0000004080

Szpital wpisany pod numerem 000000015581 do rejestru podmiotów wykonujących działalność leczniczą

I. Analiza sytuacji ekonomiczno-finansowej za 2019 rok

Ocena sytuacji ekonomiczno-finansowej została opracowana w oparciu o teorię i zasady analizy wskaźnikowej, dostosowanej do warunków i specyfiki sektora ochrony zdrowia.

Raport sporządzono zgodnie z Rozporządzeniu Ministra Zdrowia z dnia 12 kwietnia 2017 roku w sprawie wskaźników ekonomiczno- finansowych niezbędnych do sporządzenia analizy oraz prognozy sytuacji ekonomiczno-finansowej samodzielnych publicznych zakładów opieki zdrowotnej.

Analizę sytuacji ekonomiczno-finansowej za 2019 rok przeprowadzono w oparciu o punktowe oceny przypisane poszczególnym wskaźnikom wyliczonym zgodnie ze sposobem określonym w/w rozporządzeniu.

1. Wskaźniki zyskowności

Grupa	Wskaźniki	Przedziały wartości	Ocena punktowa	Wskaźniki Szpitala	Ocena uzyskana
1. WSKAŹNIKI ZYSKOWNOŚCI	Wskaźnik zyskowności netto (%)	poniżej 0,0 % od 0,0% do 2,0 % powyżej 2,0% do 4,0% powyżej 4,0%	0 3 4 5	1,22 %	3
	Wskaźnik zyskowności działalności operacyjnej (%)	poniżej 0,0 % od 0,0% do 3,0 % powyżej 3,0% do 5,0% powyżej 5,0%	0 3 4 5	1,22 %	3
	Wskaźnik zyskowność aktywów (%)	poniżej 0,0 % powyżej 0,0% do 2,0 % powyżej 2,0% do 4,0% powyżej 4,0%	0 3 4 5	2,42 %	4
				Ilość uzyskanych punktów przez Szpital	10

Wskaźnik zyskowności netto Szpitala wynosi 1,22%, co oznacza, iż Szpital osiągnął zysk w wysokości 1,22% uzyskanych przychodów ogółem.

Wskaźnik zyskowności działalności operacyjnej Szpitala wynosi 1,22%, co oznacza, iż Szpital osiągnął zysk w wysokości 1,22 % sumy uzyskanych przychodów z działalności podstawowej i pozostałej działalności operacyjnej.

Wskaźnik zyskowności aktywów wynosi 2,42 %, co oznacza, iż w Szpitalu przypada 2,42% zysku na każdą jednostkę aktywów zaangażowanych w Szpitalu.

Wszystkie wskaźniki zyskowności w Szpitalu wykazują wartości dodatnie, gdyż Szpital w 2019 roku wygenerował zysk netto w wysokości 608 308,08 zł, w wyniku czego, w tej grupie wskaźników Szpital uzyskuje 10 punktów.

2. Wskaźniki płynności

Grupa	Wskaźniki	Przedziały wartości	Ocena punktowa	Wskaźniki Szpitala	Ocena uzyskana
II. WSKAŹNIKI PŁYNNOŚCI	Wskaźnik bieżącej płynności	poniżej 0,6 od 0,60 do 1,00 powyżej 1,00 do 1,50 powyżej 1,5 do 3,00 powyżej 3,00 lub jeżeli zobowiązania krótkoterminowe = 0 zł	0 4 8 12 10	0,84	4
	Wskaźnik szybkiej płynności	poniżej 0,50 powyżej 0,50 do 1,00 powyżej 1,00 do 2,50 powyżej 2,50 lub jeżeli zobowiązania krótkoterminowe = 0 zł	0 8 13 10	0,70	8
				Ilość uzyskanych punktów przez Szpital	12

Wskaźnik bieżącej płynności Szpitala wynosi 0,84; uzyskany wynik pokazuje, iż Szpital ma zdolność, z małymi przerwami do spłaty zobowiązań krótkoterminowych poprzez upłynnienie wszystkich środków obrotowych.

Wskaźnik szybkiej płynności Szpitala wynosi 0,70; uzyskany wynik pokazuje, iż Szpital pojawia się zagrożenie braku zdolności do spłaty zobowiązań krótkoterminowych najbardziej płynnymi aktywami.

Wszystkie wskaźniki płynności w Szpitalu są nieco niższe niż optymalne co, spowodowało, że Szpital do spłaty zobowiązań korzystał w 2019 (kilka dni w miesiącu) z kredytu obrotowego w rachunku bieżącym. Uzyskana liczba punktów w tej grupie wskaźników wyniosła 12 punktów.

3. Wskaźniki efektywności

Grupa	Wskaźniki	Przedziały wartości	Ocena punktowa	Wskaźniki Szpitala	Ocena uzyskana
3. WSKAŹNIKI EFEKTYWNOŚCI	Wskaźnik rotacji należności (w dniach)	poniżej 45 dni od 45 dni do 60 dni od 61 dni do 90 dni powyżej 90 dni	3 2 1 0	27	3
	Wskaźnik rotacji zobowiązań (w dniach)	do 60 dni od 61 dni do 90 dni powyżej 90 dni	7 4 0	33	7
Ilość uzyskanych przez Szpital punktów				10	

Wskaźnik rotacji należności Szpitala wynosi 27 dni, co oznacza iż, Szpital oczekuje średnio 27 dni na należności za świadczone usługi.

Wskaźnik rotacji zobowiązań Szpitala wynosi 33 dni, co oznacza iż, Szpital reguluje swoje zobowiązania z tytułu dostaw i usług średnio po 33 dniach.

Wskaźniki efektywności w Szpitalu są optymalne, przez co Szpital w tej grupie uzyskał maksymalną ilość punktów tj. 10. Oznacza to, iż nie ma Szpital problemów z uzyskiwaniem w terminie należności za sprzedane usługi, a jednocześnie Szpital reguluje terminowo zobowiązania za zakupione dostawy i usługi.

4. Wskaźniki zadłużenia

Grupa	Wskaźniki	Przedziały wartości	Ocena punktowa	Wskaźniki Szpitala	Ocena uzyskana
4. WSKAŹNIKI ZADŁUŻENIA	Wskaźnik zadłużenia aktywów (%)	poniżej 40 % od 40% do 60% powyżej 60% do 80% powyżej 80%	10 8 3 0	26 %	10
	Wskaźnik wypłacalności	od 0,00 do 0,50 od 0,51 do 1,00 od 1,01 do 2,00 od 2,01 do 4,00 powyżej 4,00 lub poniżej 0,00	10 8 6 4 0	1,30	6
				Ilość uzyskanych przez Szpital punktów	16

Wskaźnik zadłużeni aktywów w Szpitalu wynosi 26% , co informuje o tym iż Szpital finansuje aktywa w 26% kapitałami obcymi.

Wskaźnik wypłacalności w Szpitalu wynosi 1,30 , który określa, że w Szpitalu 1,30 funduszy obcych przypada na jednostkę funduszu własnego i w Szpitalu nie ma zagrożenia utraty zdolności do regulowania zobowiązań.

Wskaźniki zadłużenia w Szpital wykazują niskie wartości przez co Szpital uzyskuje 16 punktów, co mówi nam, iż Szpital angażuje mało środków ze źródeł obcych, lecz większość środków na swoją działalności przeznaczają z własnych źródeł.

TABELA PODSUMOWUJĄCA WYNIKI OCENY SYTUACJI EKONOMICZNO-FINANSOWEJ SZPITALA W 2019 ROKU			
Grupa	Wskaźniki	2019	
		Wskaźnik	Ilość punktów
1. WSKAŹNIKI ZYSKOWNOŚCI	Wskaźnik zyskowności netto (%)	1,22 %	3
	Wskaźnik zyskowności działalności operacyjnej (%)	1,22 %	3
	Wskaźnik zyskowność aktywów (%)	2,42 %	4
		1. Razem	10
2. WSKAŹNIKI PŁYNNOŚCI	Wskaźnik bieżącej płynności	0,84	4
	Wskaźnik szybkiej płynności	0,70	8
		2. Razem	12
3. WSKAŹNIKI EFEKTYWNOŚCI	Wskaźnik rotacji należności (w dniach)	27	3
	Wskaźnik rotacji zobowiązań (w dniach)	33	7
		3. Razem	10
4. WSKAŹNIKI ZADŁUŻENIA	Wskaźnik zadłużenia aktywów (%)	26 %	10
	Wskaźnik wypłacalności	1,30	6
		4. Razem	16
Łączna wartość punktów		48	

W wyniku analizy wskaźników sporządzonej na podstawie sprawozdania finansowego za 2019r. przy zastosowaniu metody punktowej (Rozporządzeniu Ministra Zdrowia z dnia 25 kwietnia 2017 roku w sprawie wskaźników ekonomiczno- finansowych niezbędnych do sporządzenia analizy oraz prognozy sytuacji ekonomiczno-finansowej samodzielnych publicznych zakładów opieki zdrowotnej) uzyskano **48** punktów na 70 możliwych, co stanowi 68 % maksymalnej liczby punktów możliwej do uzyskania, z czego wynika iż, sytuacja ekonomiczno-finansowa jest stabilna.

II. Prognoza sytuacji ekonomiczno-finansowej na kolejne trzy lata obrotowe

Opis przyjętych założeń.

Samodzielny publiczny zakład opieki zdrowotnej prowadzi gospodarkę finansową na zasadach określonych w ustawie o działalności leczniczej. Zgodnie z art. 52 ustawy o działalności leczniczej została opracowana prognoza na okres 2020-2022. Spzoz koszty działalności pokrywa z posiadanych środków i uzyskiwanych przychodów oraz reguluje zobowiązania. W prognozach sytuacji ekonomiczno-finansowej na kolejne trzy lata obrotowe w Szpitalu Powiatowym im. Jana Mikulicza w Biskupcu założono w 2020 stratę do wysokości amortyzacji, zaś w latach 2021-2022 założono poprawę sytuacji ekonomiczno-finansowej oraz osiągnięcie niewielkiego dodatniego wyniku finansowego.

Podstawą określenia prognozowanych wskaźników na 2020r. jest plan finansowy. Do prognozy przychodów na lata 2021-2022 przyjęto, że zakres realizowanych świadczeń ze środków publicznych będzie obejmował wszystkie zakresy dotychczasowej działalności podmiotu.

Wykaz umów na finansowanie świadczeń ze środków publicznych zawartych na dzień sporządzenia raportu:

1. Świadczenia opieki zdrowotnej w systemie podstawowego Szpitalnego zabezpieczenia świadczeń opieki zdrowotnej (ryczałt)
2. Świadczenia opieki zdrowotnej - lecznictwo szpitalne (neurologia specjalistyczna)
3. Świadczenia opieki zdrowotnej -rehabilitacja lecznicza (fizykoterapia ambulatoryjna)
4. Świadczenia opieki zdrowotnej -Ratownictwo Medyczne
5. Świadczenia opieki zdrowotnej -Ambulatoryjna opieka specjalistyczna
6. Świadczenia opieki zdrowotnej -Opieka psychiatryczna i leczenie uzależnień
7. Świadczenia opieki zdrowotnej w rodzaju podstawowa opieka zdrowotna

Wysokość kosztów i wydatków ujęte w prognozie stanowią koszty i wydatki związane z realizacją przychodów z tytułu umów z płatnikiem publicznym oraz innych przychodów osiągniętych przez Szpital.

Prognoza przygotowana została na podstawie dziś znanych przesłanek. Ze względu na zmieniające się otoczenie prawne w służbie zdrowia, prognozowanie sytuacji ekonomiczno-finansowej jest bardzo utrudnione. Prognoza wskaźnikowa na lata 2020-2022 przedstawia się następująco:

PROGNOZA NA LATA 2020-2022
SYTUACJI EKONOMICZNO-FINANSOWEJ

Grupa	Wskaźniki	2020		2021		2022	
		Wskaźnik	Ilość punktów	Wskaźnik	Ilość punktów	Wskaźnik	Ilość punktów
I. WSKAŹNIKI ZYSKOWNOŚCI	Wskaźnik zyskowności netto (%)	-2,70%	0	0,02%	3	0,02%	3
	Wskaźnik zyskowności działalności operacyjnej (%)	-6,30%	0	-4,50%	0	-4,40%	0
	Wskaźnik zyskowność aktywów (%)	-5,30%	0	0,04%	3	0,03%	3
Razem			0		6		6

II. WSKAŹNIKI PŁYNNOŚCI	Wskaźnik bieżącej płynności	1,00	4	1,29	8	1,30	8
	Wskaźnik szybkiej płynności	0,90	8	1,07	13	1,09	13
Razem			12		21		21

III. WSKAŹNIKI EFEKTYWNOŚCI	Wskaźnik rotacji należności (w dniach)	28	3	34	3	35	3
	Wskaźnik rotacji zobowiązań (w dniach)	32	7	30	7	29	7
Razem			10		10		10

IV. WSKAŹNIKI ZADŁUŻENIA	Wskaźnik zadłużenia aktywów (%)	24%	10	15%	10	15%	10
	Wskaźnik wypłacalności	1,1	6	0,90	8	0,92	8
Razem			16		18		18

Łączna wartość punktów			38		55		55
-------------------------------	--	--	-----------	--	-----------	--	-----------

W związku z prognozą dodatniego wyniku finansowego w latach 2021-2022 przewiduje się że sytuacja ekonomiczno-finansowa ulegnie poprawie.


III. Informacja o istotnych zdarzeniach mających wpływ na sytuację ekonomiczno-finansową Szpitala

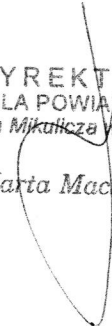
1. Ogłoszenie epidemii w kraju w marcu 2020 powoduje, iż planowanie ekonomiczne w tej sytuacji jest szczególnie trudne wręcz nieprzewidywalne. Obecnie Szpital wykonuje mniej procedur ze względu na zagrożenie zarażeniem koronawirusem, a jednocześnie brak informacji jak będzie rozliczony rok 2020 i lata następne.
2. Utrzymanie wzrostu wynagrodzenia dla pielęgniarek.
3. Systematyczne podwyższanie najniższego wynagrodzenia dla najmniej zarabiających.
4. Podwyższenia minimalnego wynagrodzenia zasadniczego dla pracowników podmiotów leczniczych zgodnie z ustawą z dnia 8 czerwca 2017 r. o sposobie ustalania najniższego wynagrodzenia zasadniczego pracowników wykonujących zawody medyczne zatrudnionych w podmiotach leczniczych (Dz. U. 2017.1473), która wprowadziła, minimalne wynagrodzenie zasadnicze będące iloczynem kwoty bazowej (która systematycznie wzrasta) i współczynnika określonego w załączniku do ustawy.

Zapowiedź zmian prawnych w otoczeniu służby zdrowia, a w szczególności brak informacji o wysokości finansowania powoduje iż, prognozowanie jest bardzo utrudnione. Ponadto należy podkreślić iż, zgodnie z ustawą o działalności leczniczej Szpitale nie są nastawione na zysk.

Biskupiec, 20.05.2020r.

SZPITAL POWIATOWY
im. Jana Mikulicza w Biskupcu
1-300 Biskupiec, ul. Armii Krajowej 8
Tel. 89 715 62 07, Faks 89 715 62 08
IP 739-29-55-819, REGON 511315745

GŁÓWNY KSIĘGOWY

Bożena Ruthowska

DYREKTOR
SZPITALA POWIATOWEGO
im. Jana Mikulicza w Biskupcu

mgr Marta Maciejewska